

FITXA TÈCNICA




EDICIÓ 2014

Població	Persones titulades de la promoció del 2009 (curs 2009-2010)
Mostra:	La mostra està calculada per assolir un error mostral per titulació i universitat no superior al 8%. Per a mostres amb menys de 40 titulats implicar trucar a tota la població i, per a les titulacions restants, finalitzar les entrevistes un cop assolida la mostra fixada.
Mètode de realització	L'enquesta es va realitzar mitjançant trucades telefòniques.
Període de realització:	L'estudi s'ha dut a terme entre el 15 de gener i el 28 de març de 2014.
Nom del Centre:	FACULTAT DE NÀUTICA DE BARCELONA
Titulacions:	Diplomatura en Màquines Navals Diplomatura de Navegació Marítima Eng. Tècnica Naval en Propulsió i Serveis del Vaixell Llicenciatura en Màquines Navals Llicenciatura en Nàutica i Transport Marítim






CARACTERÍSTIQUES TÈCNIQUES

	Població	Mostra	% Resp.	Err.Mostrat
Diplomatura en Màquines Navals	8	7	87,5%	14,0%
Diplomatura de Navegació Marítima	25	20	80,0%	10,0%
Eng. Tècnica Naval en Propulsió i Serveis del Vaixell	15	11	73,3%	15,8%
Llicenciatura en Màquines Navals	6	5	83,3%	19,6%
Llicenciatura en Nàutica i Transport Marítim	13	10	76,9%	15,5%
TOTAL FNB	67	53	79,1%	6,2%

ÍNDEX

-  Enllaç a les taules (edició 2014)
-  Enllaç als gràfics (edició 2014)
-  Enllaç als gràfics (totes les edicions)






1. PERFIL ENSENYAMENT

- Població, mostra i gènere 
- Estatus inserció   
- Antecedents laborals 
























2. OCUPATS

(Nota: inclou graduats en situació laboral ocupats i els que estan a l'atur però que tenen experiència)

2.1 Dades de la primera inserció

- Primera feina i temps d'inserció   
- Via accés  









2.2 Situació laboral

- Any inici  
- Requisits per la feina actual   
- Tipus de contracte   
- Tipus jornada laboral  
- Durada contracte  
- Àmbit i ubicació  
- Guany   
- Tamany de l'empresa  
- Funcions  
- Branca  

2.3 Factors de contractació

2.4 Satisfacció amb la feina actual









2.5 Nivell i adequació de les competències

- Acadèmiques  
- Instrumentals  
- Interpersonals i de gestió  
- Cognitives  

3. GRADUATS NO OCUPATS








(Nota: inclou graduats que no treballen actualment, però busquen feina i els que no han treballat mai)

3.1 Aturats





- Temps recerca de feina   
- Rebuig d'ofertes  
- Mitjans utilitzats per trobar feina  
- Dificultats per trobar feina 

3.2 Inactius

4. SATISFACCIÓ, FORMACIÓ CONTINUADA I MOBILITAT

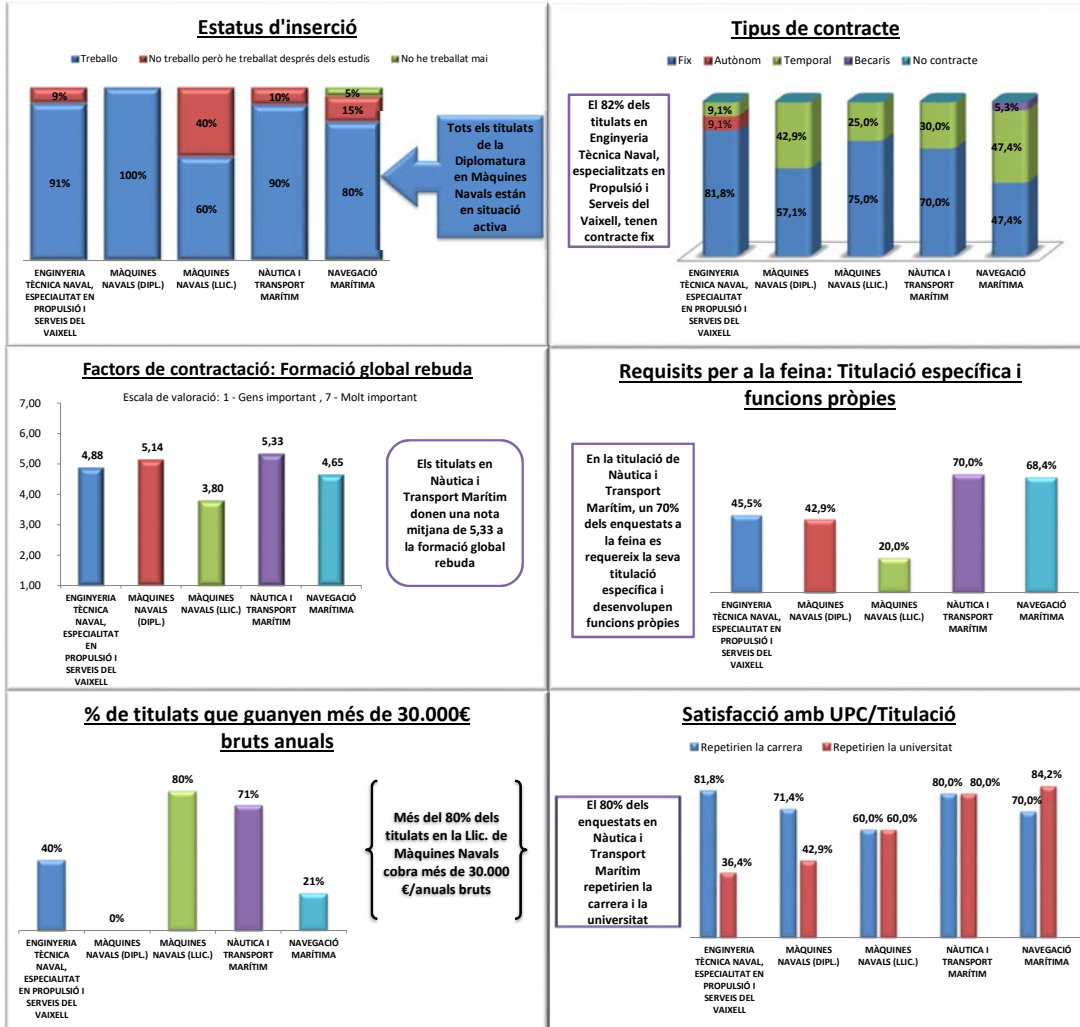
- Satisfacció: carrera i universitat  
- Formació continuada  
- Mobilitat   

5. RENDIMENT ACADÈMIC I ESTATUS SOCIOECONÒMIC

- Nota expedient acadèmic  
- Nivell estudis pares  



PRINCIPALS INDICADORS



TITULATS ANY ACADÈMIC 2009-2010

1. PERFIL ENSENYAMENT

POBLACIÓ, MOSTRA I GÈNERE

	Gènere				Població	
	Dona		Home		Respostes	%
	Respostes	%	Respostes	%		
ENGINYERIA TÈCNICA NAVAL, ESPECIALITAT EN PROPULSIÓ I SERVEIS DEL VAIXELL	3	27,3%	8	72,7%	15	22%
MÀQUINES NAVALS (DIPL.)	2	28,6%	5	71,4%	8	12%
MÀQUINES NAVALS (LLIC.)	2	40,0%	3	60,0%	6	9%
NÀUTICA I TRANSPORT MARÍTIM	1	10,0%	9	90,0%	13	19%
NAVEGACIÓ MARÍTIMA	5	25,0%	15	75,0%	25	37%
Total	13	24,5%	40	75,5%	67	100%

ESTATUS D'INSERCIÓ

	Situació laboral actual					
	Treball		No treball però he treballat després dels estudis		No he treballat mai	
	Respostes	%	Respostes	%	Respostes	%
ENGINYERIA TÈCNICA NAVAL, ESPECIALITAT EN PROPULSIÓ I SERVEIS DEL VAIXELL	10	90,9%	1	9,1%	0	0,0%
MÀQUINES NAVALS (DIPL.)	7	100,0%	0	0,0%	0	0,0%
MÀQUINES NAVALS (LLIC.)	3	60,0%	2	40,0%	0	0,0%
NÀUTICA I TRANSPORT MARÍTIM	9	90,0%	1	10,0%	0	0,0%
NAVEGACIÓ MARÍTIMA	16	80,0%	3	15,0%	1	5,0%
Total	45	84,9%	7	13,2%	1	1,9%

ANTECEDENTS LABORALS

	Feina durant la carrera i relació de la feina					
	Estudis a temps complet o amb alguna feina intermitent		Estudis i feina relacionada a temps parcial		Estudis i feina no relacionada a temps parcial	
	Respostes	%	Respostes	%	Respostes	%

ENGINYERIA TÈCNICA NAVAL, ESPECIALITAT EN PROPULSIÓ I SERVEIS DEL VAIXELL	2	18,2%	3	27,3%	2	18,2%
MÀQUINES NAVALS (DIPL.)	3	42,9%	2	28,6%	2	28,6%
MÀQUINES NAVALS (LLIC.)	1	20,0%	1	20,0%	2	40,0%
NÀUTICA I TRANSPORT MARÍTIM	2	20,0%	1	10,0%	4	40,0%
NAVEGACIÓ MARÍTIMA	4	21,1%	3	15,8%	4	21,1%
Total	12	23,1%	10	19,2%	14	26,9%

2. OCUPATS *

* Només contesten els graduats que treballen actualment o que han treballat

2.1 DADES DE LA PRIMERA INSERCIÓ

PRIMERA FEII

	La primera feina és la feina actual?				Tenia feina abans d'acabar la carrera	
	No		Sí			
	Respostes	%	Respostes	%	Respostes	%
ENGINYERIA TÈCNICA NAVAL, ESPECIALITAT EN PROPULSIÓ I SERVEIS DEL VAIXELL	10	90,9%	1	9,1%	7	63,6%
MÀQUINES NAVALS (DIPL.)	4	57,1%	3	42,9%	2	28,6%
MÀQUINES NAVALS (LLIC.)	4	80,0%	1	20,0%	4	80,0%
NÀUTICA I TRANSPORT MARÍTIM	10	100,0%	0	0,0%	9	90,0%
NAVEGACIÓ MARÍTIMA	11	57,9%	8	42,1%	12	63,2%
Total	39	75,0%	13	25,0%	34	65,4%

	Font de feina					
	Contactes (personals, familiars) ...		Anuncis de premsa		Oposició/concurs públic	
	Respostes	%	Respostes	%	Respostes	%
ENGINYERIA TÈCNICA NAVAL, ESPECIALITAT EN PROPULSIÓ I SERVEIS DEL VAIXELL	5	45,5%	0	0,0%	0	0,0%
MÀQUINES NAVALS (DIPL.)	0	0,0%	1	14,3%	0	0,0%
MÀQUINES NAVALS (LLIC.)	5	100,0%	0	0,0%	0	0,0%
NÀUTICA I TRANSPORT MARÍTIM	3	30,0%	1	10,0%	1	10,0%
NAVEGACIÓ MARÍTIMA	11	57,9%	0	0,0%	2	10,5%
Total	24	46,2%	2	3,8%	3	5,8%

2.2 SITUACIÓ LABORAL

ANY D'INICI DE LA FEINA ACTUAL

	Any d'inici de la feina actual					
	Fa més de 3 anys		Fa 3 anys		Fa 2 anys	
	Respostes	%	Respostes	%	Respostes	%
ENGINYERIA TÈCNICA NAVAL, ESPECIALITAT EN PROPULSIÓ I SERVEIS DEL VAIXELL	4	36,4%	1	9,1%	4	36,4%
MÀQUINES NAVALS (DIPL.)	2	28,6%	2	28,6%	2	28,6%
MÀQUINES NAVALS (LLIC.)	4	100,0%	0	0,0%	0	0,0%
NÀUTICA I TRANSPORT MARÍTIM	5	50,0%	1	10,0%	1	10,0%
NAVEGACIÓ MARÍTIMA	6	31,6%	1	5,3%	8	42,1%
Total	21	41,2%	5	9,8%	15	29,4%

Requisits desglosat

	Nivell d'estudis requerit per					
	Titulació específica			Titulació universitària		
	Les funcions requereixen formació universitària?			Les funcions requereixen formació universitària?		
	Funcions no pròpies		Funcions pròpies		Funcions no pròpies	
	Respostes	%	Respostes	%	Respostes	%
ENGINYERIA TÈCNICA NAVAL, ESPECIALITAT EN PROPULSIÓ I SERVEIS DEL VAIXELL	0	0,0%	5	45,5%	1	9,1%
MÀQUINES NAVALS (DIPL.)	1	14,3%	3	42,9%	1	14,3%
MÀQUINES NAVALS (LLIC.)	0	0,0%	1	20,0%	2	40,0%
NÀUTICA I TRANSPORT MARÍTIM	1	10,0%	7	70,0%	0	0,0%
NAVEGACIÓ MARÍTIMA	0	0,0%	13	68,4%	1	5,3%
Total	2	3,8%	29	55,8%	5	9,6%

TIPUS DE CONTRACTE

	Tipus de contracte					
	Fix		Autònom		Temporal	
	Respostes	%	Respostes	%	Respostes	%
ENGINYERIA TÈCNICA NAVAL, ESPECIALITAT EN PROPULSIÓ I SERVEIS DEL VAIXELL	9	81,8%	1	9,1%	1	9,1%
MÀQUINES NAVALS (DIPL.)	4	57,1%	0	0,0%	3	42,9%
MÀQUINES NAVALS (LLIC.)	3	75,0%	0	0,0%	1	25,0%
NÀUTICA I TRANSPORT MARÍTIM	7	70,0%	0	0,0%	3	30,0%
NAVEGACIÓ MARÍTIMA	9	47,4%	0	0,0%	9	47,4%
Total	32	62,7%	1	2,0%	17	33,3%

Només contesten els autònoms

AUTÒNOM

Tipus autònom

	Compte propi		Compte d'altre	
	Respostes	%	Respostes	%
ENGINYERIA TÈCNICA NAVAL, ESPECIALITAT EN PROPULSIÓ I SERVEIS DEL VAIXELL	1	100,0%	0	0,0%
Total	1	100,0%	0	0,0%

No contesten els becaris

TIPUS DE JORNADA LABORAL

	Jornada de treball a temps complet			
	No		Sí	
	Respostes	%	Respostes	%
ENGINYERIA TÈCNICA NAVAL, ESPECIALITAT EN PROPULSIÓ I SERVEIS DEL VAIXELL	1	9,1%	10	90,9%
MÀQUINES NAVALS (DIPL.)	0	0,0%	7	100,0%
MÀQUINES NAVALS (LLIC.)	1	20,0%	4	80,0%
NÀUTICA I TRANSPORT MARÍTIM	0	0,0%	10	100,0%
NAVEGACIÓ MARÍTIMA	1	5,6%	17	94,4%
Total	3	5,9%	48	94,1%


Només contesten el graduats amb contracte temporal

DURADA DEL CONTRACTE


	Durada del contracte					
	Menys de sis mesos		Entre sis mesos i un any		Més d'un any	
	Respostes	%	Respostes	%	Respostes	%
ENGINYERIA TÈCNICA NAVAL, ESPECIALITAT EN PROPULSIÓ I SERVEIS DEL VAIXELL	1	100,0%	0	0,0%	0	0,0%
MÀQUINES NAVALS (DIPL.)	2	66,7%	0	0,0%	1	33,3%
MÀQUINES NAVALS (LLIC.)	1	100,0%	0	0,0%	0	0,0%
NÀUTICA I TRANSPORT MARÍTIM	1	33,3%	1	33,3%	1	33,3%
NAVEGACIÓ MARÍTIMA	4	44,4%	4	44,4%	1	11,1%
Total	9	52,9%	5	29,4%	3	17,6%

	Àmbit de l'empresa					
	Públic		Privat		Barcelona	
	Respostes	%	Respostes	%	Respostes	%
ENGINYERIA TÈCNICA NAVAL, ESPECIALITAT EN PROPULSIÓ I SERVEIS DEL VAIXELL	2	18,2%	9	81,8%	8	72,7%

MÀQUINES NAVALS (DIPL.)	1	14,3%	6	85,7%	6	85,7%
MÀQUINES NAVALS (LLIC.)	1	20,0%	4	80,0%	3	60,0%
NÀUTICA I TRANSPORT MARÍTIM	1	10,0%	9	90,0%	4	40,0%
NAVEGACIÓ MARÍTIMA	2	10,5%	17	89,5%	15	78,9%
Total	7	13,5%	45	86,5%	36	69,2%




	Nombre de					
	Menys de 9.000 €		Entre 9.000 i 12.000 €		Entre 12.001 i 15.000 €	
	Respostes	%	Respostes	%	Respostes	%
ENGINYERIA TÈCNICA NAVAL, ESPECIALITAT EN PROPULSIÓ I SERVEIS DEL VAIXELL	0	0,0%	0	0,0%	3	30,0%
MÀQUINES NAVALS (DIPL.)	0	0,0%	0	0,0%	0	0,0%
MÀQUINES NAVALS (LLIC.)	0	0,0%	0	0,0%	1	20,0%
NÀUTICA I TRANSPORT MARÍTIM	0	0,0%	0	0,0%	0	0,0%
NAVEGACIÓ MARÍTIMA	1	5,3%	0	0,0%	2	10,5%
Total	1	2,1%	0	0,0%	6	12,5%



TAMANY DE L'EMPRESA

	Nombre de					
	Menys de 10		Entre 11 i 50		Entre 51 i 100	
	Respostes	%	Respostes	%	Respostes	%
ENGINYERIA TÈCNICA NAVAL, ESPECIALITAT EN PROPULSIÓ I SERVEIS DEL VAIXELL	2	18,2%	1	9,1%	1	9,1%
MÀQUINES NAVALS (DIPL.)	0	0,0%	0	0,0%	2	28,6%
MÀQUINES NAVALS (LLIC.)	1	20,0%	1	20,0%	1	20,0%
NÀUTICA I TRANSPORT MARÍTIM	1	10,0%	0	0,0%	2	20,0%
NAVEGACIÓ MARÍTIMA	0	0,0%	2	11,1%	3	16,7%
Total	4	7,8%	4	7,8%	9	17,6%



	Funcions de direcció: pròpia empresa, direcció, producció, financera, etc.		Funcions de comerç i distribució		Funcions d'ensenyament	
	Sí		Sí		Sí	
	Respostes	%	Respostes	%	Respostes	%
ENGINYERIA TÈCNICA NAVAL, ESPECIALITAT EN PROPULSIÓ I SERVEIS DEL VAIXELL	4	19,0%	2	9,5%	1	4,8%
MÀQUINES NAVALS (DIPL.)	0	0,0%	1	12,5%	0	0,0%

MÀQUINES NAVALS (LLIC.)	4	44,4%	0	0,0%	0	0,0%
NÀUTICA I TRANSPORT MARÍTIM	6	40,0%	2	13,3%	0	0,0%
NAVEGACIÓ MARÍTIMA	8	28,6%	7	25,0%	2	7,1%

	FACTORS DE CONTRACTACIÓ					
	Agricultura, ramaderia, silvicultura, caça		Pesca i piscicultura, aqüicultura d'aigües continentals o marines		Comb. Sòlids, petroli, gas i minerals radioactius	
	Respostes	%	Respostes	%	Respostes	%
ENGINYERIA TÈCNICA NAVAL, ESPECIALITAT EN PROPULSIÓ I SERVEIS DEL VAIXELL	0	0,0%	0	0,0%	0	0,0%
MÀQUINES NAVALS (DIPL.)	0	0,0%	0	0,0%	0	0,0%
MÀQUINES NAVALS (LLIC.)	0	0,0%	0	0,0%	1	20,0%
NÀUTICA I TRANSPORT MARÍTIM	0	0,0%	0	0,0%	0	0,0%
NAVEGACIÓ MARÍTIMA	0	0,0%	0	0,0%	1	5,3%
Total	0	0,0%	0	0,0%	2	3,8%

2.3 FACTORS DE CONTRACTACIÓ

No contesten els becaris, els sense contracte i els autònoms per compte propi.

	FACTORS DE CONTRACTACIÓ					
	Coneixements teòrics			Coneixements pràctics		
	Respostes	Mitjana	Desv.	Respostes	Mitjana	Desv.
ENGINYERIA TÈCNICA NAVAL, ESPECIALITAT EN PROPULSIÓ I SERVEIS DEL VAIXELL	8	5,38	1,41	8	5,13	1,55
MÀQUINES NAVALS (DIPL.)	7	5,29	1,25	7	5,29	1,38
MÀQUINES NAVALS (LLIC.)	5	4,00	2,35	5	4,20	2,05
NÀUTICA I TRANSPORT MARÍTIM	9	5,33	1,00	9	3,89	2,03
NAVEGACIÓ MARÍTIMA	17	5,00	1,66	17	5,00	1,46
Total	46	5,07	1,53	46	4,76	1,66

	FACTORS DE CONTRACTACIÓ					
	Personalitat, habilitats socials			Capacitat de gestió i planificació		
	Respostes	Mitjana	Desv.	Respostes	Mitjana	Desv.
ENGINYERIA TÈCNICA NAVAL, ESPECIALITAT EN PROPULSIÓ I SERVEIS DEL VAIXELL	8	4,63	1,51	8	4,88	1,25
MÀQUINES NAVALS (DIPL.)	7	5,43	,79	7	5,14	,90

MÀQUINES NAVALS (LLIC.)	5	5,00	2,12	5	5,40	1,34
NÀUTICA I TRANSPORT MARÍTIM	9	4,89	1,76	9	5,56	1,67
NAVEGACIÓ MARÍTIMA	17	5,12	1,50	17	4,76	1,35
Total	46	5,02	1,50	46	5,07	1,32

2.4 SATISFACCIÓ AMB LA FEINA ACTUAL

No contesten els becaris, els sense contracte i els que no treballen actualment.

SATISFACCIÓ AMB I

	Satisfacció amb el contingut de la feina			Satisfacció amb les perspectives de millora		
	Respostes	Mitjana	Desv.	Respostes	Mitjana	Desv.
ENGINYERIA TÈCNICA NAVAL, ESPECIALITAT EN PROPULSIÓ I SERVEIS DEL VAIXELL	10	4,80	1,75	10	4,30	1,70
MÀQUINES NAVALS (DIPL.)	7	5,29	,49	7	3,86	1,21
MÀQUINES NAVALS (LLIC.)	3	5,67	1,15	3	5,00	1,00
NÀUTICA I TRANSPORT MARÍTIM	9	6,11	0,78	8	4,63	1,85
NAVEGACIÓ MARÍTIMA	16	4,94	1,44	16	4,44	2,06
Total	45	5,24	1,33	44	4,39	1,73

2.5 NIVELL I ADEQUACIÓ DE LES COMPETÈNCIES


El Nivell de les competències contesten tots els graduats. La Utilitat de les competències només contesten els que treballen

ACADÈMIQUES


	Nivell Formació teòrica			Utilitat Formació teòrica		
	Respostes	Mitjana	Desv.	Respostes	Mitjana	Desv.
ENGINYERIA TÈCNICA NAVAL, ESPECIALITAT EN PROPULSIÓ I SERVEIS DEL VAIXELL	11	4,09	1,14	11	3,91	1,76
MÀQUINES NAVALS (DIPL.)	7	4,29	1,60	7	3,43	1,72
MÀQUINES NAVALS (LLIC.)	5	5,00	1,22	5	4,00	2,12
NÀUTICA I TRANSPORT MARÍTIM	10	4,50	1,43	10	3,60	1,51
NAVEGACIÓ MARÍTIMA	20	4,95	1,39	19	4,21	1,44
Total	53	4,60	1,36	52	3,90	1,59

	Nivell Informàtica			Utilitat Informàtica		
	Respostes	Mitjana	Desv.	Respostes	Mitjana	Desv.
ENGINYERIA TÈCNICA NAVAL, ESPECIALITAT EN PROPULSIÓ I SERVEIS DEL VAIXELL	11	3,73	1,68	11	4,36	1,91
MÀQUINES NAVALS (DIPL.)	7	3,14	,90	7	5,14	1,21
MÀQUINES NAVALS (LLIC.)	5	3,40	1,82	5	4,20	2,28
NÀUTICA I TRANSPORT MARÍTIM	10	4,90	1,52	10	5,60	0,97
NAVEGACIÓ MARÍTIMA	20	4,05	1,82	19	4,16	1,74


Total	53	3,96	1,68	52	4,62	1,69
-------	----	------	------	----	------	------



	Nivell Gestió			Utilitat Gestió		
	Respostes	Mitjana	Desv.	Respostes	Mitjana	Desv.
ENGINYERIA TÈCNICA NAVAL, ESPECIALITAT EN PROPULSIÓ I SERVEIS DEL VAIXELL	11	3,00	1,84	11	3,55	2,16
MÀQUINES NAVALS (DIPL.)	7	3,71	1,11	7	4,71	,95
MÀQUINES NAVALS (LLIC.)	5	3,00	2,35	5	4,20	1,92
NÀUTICA I TRANSPORT MARÍTIM	10	4,10	1,66	10	4,90	1,66
NAVEGACIÓ MARÍTIMA	20	3,80	1,15	19	4,95	1,58
Total	53	3,60	1,54	52	4,54	1,73



	Nivell Treball en equip			Utilitat Treball en equip		
	Respostes	Mitjana	Desv.	Respostes	Mitjana	Desv.
ENGINYERIA TÈCNICA NAVAL, ESPECIALITAT EN PROPULSIÓ I SERVEIS DEL VAIXELL	11	3,27	2,10	11	3,36	2,01
MÀQUINES NAVALS (DIPL.)	7	3,57	1,72	7	4,29	2,29
MÀQUINES NAVALS (LLIC.)	5	2,60	2,07	5	3,80	2,28
NÀUTICA I TRANSPORT MARÍTIM	10	4,20	1,93	10	4,90	1,66
NAVEGACIÓ MARÍTIMA	20	4,45	1,19	19	4,68	1,63
Total	53	3,87	1,75	52	4,31	1,89



	Nivell Presa de decisions			Utilitat Presa de decisions		
	Respostes	Mitjana	Desv.	Respostes	Mitjana	Desv.
ENGINYERIA TÈCNICA NAVAL, ESPECIALITAT EN PROPULSIÓ I SERVEIS DEL VAIXELL	11	3,64	1,57	11	5,00	2,00
MÀQUINES NAVALS (DIPL.)	7	3,14	1,46	7	5,00	2,08
MÀQUINES NAVALS (LLIC.)	5	4,20	2,17	5	5,60	1,14
NÀUTICA I TRANSPORT MARÍTIM	10	3,70	1,83	10	5,80	1,55
NAVEGACIÓ MARÍTIMA	20	3,70	1,42	19	5,68	1,77
Total	53	3,66	1,57	52	5,46	1,74

3. GRADUATS NO OCUPATS*

* (Nota: inclou graduats que no treballen actualment i els que no han treballat mai)

GRADUATS NO OCUPATS

	Aturat		Inactiu	
	Respostes	%	Respostes	%
ENGINYERIA TÈCNICA NAVAL, MÀQUINES NAVALS (LLIC.)	1	100,0%	0	0,0%
NÀUTICA I TRANSPORT MARÍTIM	1	100,0%	0	0,0%
NAVEGACIÓ MARÍTIMA	2	50,0%	2	50,0%
Total	6	75,0%	2	25,0%

3.1 ATURATS

Només responen els aturats que busquen feina.

TEMPS DE RECERCA DE FEINA

	Temps que fa que busques feina					
	Menys de sis mesos		Entre sis mesos i un any		Entre un i dos anys	
	Respostes	%	Respostes	%	Respostes	%
ENGINYERIA TÈCNICA NAVAL, ESPECIALITAT EN PROPULSIÓ I SERVEIS DEL VAIXELL	1	100,0%	0	0,0%	0	0,0%
MÀQUINES NAVALS (LLIC.)	1	50,0%	1	50,0%	0	0,0%
NÀUTICA I TRANSPORT MARÍTIM	0	0,0%	1	100,0%	0	0,0%
NAVEGACIÓ MARÍTIMA	1	50,0%	1	50,0%	0	0,0%
Total	3	50,0%	3	50,0%	0	0,0%

REBUIG D'OFERTES

	Núm. rebuig feines simplificat					
	0 feines		1 a 3 feines		De 4 a 5	
	Respostes	%	Respostes	%	Respostes	%
ENGINYERIA TÈCNICA NAVAL, ESPECIALITAT EN PROPULSIÓ I SERVEIS DEL VAIXELL	0	0,0%	1	100,0%	0	0,0%
MÀQUINES NAVALS (LLIC.)	1	50,0%	1	50,0%	0	0,0%
NÀUTICA I TRANSPORT MARÍTIM	0	0,0%	1	100,0%	0	0,0%
NAVEGACIÓ MARÍTIMA	0	0,0%	2	100,0%	0	0,0%
Total	1	16,7%	5	83,3%	0	0,0%

	Contactes personals	Iniciativa personal	Anuncis a la premsa
	Sí	Sí	Sí

	Respostes	%	Respostes	%	Respostes	%
ENGINYERIA TECNICA NAVAL, ESPECIALITAT EN PROPULSIÓ I SERVEIS DEL VAIXELL	1	16,7%	1	16,7%	0	0,0%
MÀQUINES NAVALS (LLIC.)	2	12,5%	2	12,5%	1	6,3%
NÀUTICA I TRANSPORT MARÍTIM	0	0,0%	1	50,0%	0	0,0%
NAVEGACIÓ MARÍTIMA	1	33,3%	0	0,0%	0	0,0%
Total	4	14,8%	4	14,8%	1	3,7%

D

	Mancances en la formació rebuda			Activitats personals que impedeixen treballar (seguir estudiant, família, etc.)		
	Respostes	Mitjana	Desv.	Respostes	Mitjana	Desv.
ENGINYERIA TECNICA NAVAL, ESPECIALITAT EN PROPULSIÓ I SERVEIS DEL VAIXELL	1	5,00	.	1	1,00	.
MÀQUINES NAVALS (LLIC.)	2	3,00	2,83	2	1,00	,00
NÀUTICA I TRANSPORT MARÍTIM	1	2,00	.	1	2,00	.
NAVEGACIÓ MARÍTIMA	2	4,50	0,71	2	3,50	3,54
Total	6	3,67	1,75	6	2,00	2,00

3.2 INACTIUS

Només responen els aturats que NO busquen feina

MOTIUS PER NO CERCAR FEINA

	Motius de no recerca de feina					
	Continuar estudis/oposicions		Maternitat/llar		Altres	
	Respostes	%	Respostes	%	Respostes	%
NAVEGACIÓ MARÍTIMA	1	50,0%	0	0,0%	1	50,0%
Total	1	50,0%	0	0,0%	1	50,0%

4. SATISFACCIÓ, FORMACIÓ CONTINUADA I IV

SATISFACCIÓ CARRERA/UNIVERSITAT

	Repetiries la carrera?				Repetiries la	
	No		Sí		No	
	Respostes	%	Respostes	%	Respostes	%
ENGINYERIA TECNICA NAVAL, ESPECIALITAT EN PROPULSIÓ I SERVEIS DEL VAIXELL	2	18,2%	9	81,8%	7	63,6%
MÀQUINES NAVALS (DIPL.)	2	28,6%	5	71,4%	4	57,1%
MÀQUINES NAVALS (LLIC.)	2	40,0%	3	60,0%	2	40,0%
NÀUTICA I TRANSPORT MARÍTIM	2	20,0%	8	80,0%	2	20,0%

NAVEGACIÓ MARÍTIMA	6	30,0%	14	70,0%	3	15,8%
Total	14	26,4%	39	73,6%	18	34,6%

FORMA

	Continuació					
	No		Sí, cursos especialitzats		Sí, una llicenciatura	
	Respostes	%	Respostes	%	Respostes	%
ENGINYERIA TÈCNICA NAVAL, ESPECIALITAT EN PROPULSIÓ I SERVEIS DEL VAIXELL	3	27,3%	1	9,1%	3	27,3%
MÀQUINES NAVALS (DIPL.)	3	42,9%	1	14,3%	3	42,9%
MÀQUINES NAVALS (LLIC.)	0	0,0%	2	40,0%	1	20,0%
NÀUTICA I TRANSPORT MARÍTIM	3	30,0%	1	10,0%	1	10,0%
NAVEGACIÓ MARÍTIMA	10	50,0%	2	10,0%	7	35,0%
Total	19	35,8%	7	13,2%	15	28,3%

MOBILITAT

	Mobilitat					
	No		Sí, durant els estudis		Sí, laboralment	
	Respostes	%	Respostes	%	Respostes	%
ENGINYERIA TÈCNICA NAVAL, ESPECIALITAT EN PROPULSIÓ I SERVEIS DEL VAIXELL	7	63,6%	0	0,0%	3	27,3%
MÀQUINES NAVALS (DIPL.)	4	57,1%	1	14,3%	2	28,6%
MÀQUINES NAVALS (LLIC.)	1	20,0%	1	20,0%	2	40,0%
NÀUTICA I TRANSPORT MARÍTIM	1	10,0%	1	10,0%	5	50,0%
NAVEGACIÓ MARÍTIMA	15	75,0%	2	10,0%	0	0,0%
Total	28	52,8%	5	9,4%	12	22,6%

5. RENDIMENT ACADÈMIC I ESTATUS SOCIOEC

NOTA EXPEDIENT ACADÈMIC

	Rendiment acadèmic a la universitat					
	Aprovat		Notable		Excel·lent	
	Respostes	%	Respostes	%	Respostes	%
ENGINYERIA TÈCNICA NAVAL, ESPECIALITAT EN PROPULSIÓ I SERVEIS DEL VAIXELL	7	63,6%	4	36,4%	0	0,0%
MÀQUINES NAVALS (DIPL.)	4	66,7%	2	33,3%	0	0,0%
MÀQUINES NAVALS (LLIC.)	3	60,0%	2	40,0%	0	0,0%
NÀUTICA I TRANSPORT MARÍTIM	4	40,0%	5	50,0%	1	10,0%

NAVEGACIÓ MARÍTIMA	11	55,0%	9	45,0%	0	0,0%
Total	29	55,8%	22	42,3%	1	1,9%



NIVELL D'ESTUDIS SUPERIORS ALS PARES

	Nivell d'estudis més elevat dels d					
	Els dos estudis primaris/sense estudis		Un dels dos té estudis mitjans		Els dos tenen estudis mitjans	
	Respostes	%	Respostes	%	Respostes	%
ENGINYERIA TÈCNICA NAVAL, ESPECIALITAT EN PROPULSIÓ I SERVEIS DEL VAIXELL	4	36,4%	0	0,0%	2	18,2%
MÀQUINES NAVALS (DIPL.)	3	42,9%	1	14,3%	2	28,6%
MÀQUINES NAVALS (LLIC.)	2	40,0%	0	0,0%	1	20,0%
NÀUTICA I TRANSPORT MARÍTIM	1	10,0%	0	0,0%	1	10,0%
NAVEGACIÓ MARÍTIMA	3	15,0%	0	0,0%	6	30,0%
Total	13	24,5%	1	1,9%	12	22,6%

a amb els estudis			
Estudis i feina relacionada a temps complet		Estudis i feina no relacionat a temps complet	
Respostes	%	Respostes	%

2	18,2%	2	18,2%
0	0,0%	0	0,0%
1	20,0%	0	0,0%
3	30,0%	0	0,0%
4	21,1%	4	21,1%
10	19,2%	6	11,5%

NA I TEMPS D'INSERCIÓ

Temps dedicat a trobar la primera feina								
Menys d'un mes		D'un a tres mesos		De tres a sis mesos		De sis mesos a un any		Més d'
Respostes	%	Respostes	%	Respostes	%	Respostes	%	Respostes
1	9,1%	1	9,1%	2	18,2%	0	0,0%	0
0	0,0%	1	14,3%	1	14,3%	0	0,0%	3
0	0,0%	1	20,0%	0	0,0%	0	0,0%	0
0	0,0%	0	0,0%	0	0,0%	0	0,0%	1
1	5,3%	3	15,8%	2	10,5%	1	5,3%	0
2	3,8%	6	11,5%	5	9,6%	1	1,9%	4

VIA D'ACCÉS

Via d'accés a la primera feina								
Servei català d'ocupació/INEM		Borses de treball institucionals (Dept. Ensenyament, Salut)/Borses de col·legis professionals		Creació pròpia empresa/despatx		Pràctiques d'estudis		Serveis d'u
Respostes	%	Respostes	%	Respostes	%	Respostes	%	Respostes
0	0,0%	0	0,0%	0	0,0%	0	0,0%	2
0	0,0%	0	0,0%	0	0,0%	1	14,3%	2
0	0,0%	0	0,0%	0	0,0%	0	0,0%	0
0	0,0%	0	0,0%	0	0,0%	1	10,0%	1
0	0,0%	0	0,0%	0	0,0%	4	21,1%	1
0	0,0%	0	0,0%	0	0,0%	6	11,5%	6

al			
Fa 1 any		Any actual	
Respostes	%	Respostes	%
2	18,2%	0	0,0%
1	14,3%	0	0,0%
0	0,0%	0	0,0%
2	20,0%	1	10,0%
3	15,8%	1	5,3%
8	15,7%	2	3,9%

r accedir a la darrera feina					
iversitària		Cap titulació			
ereixen formació sitària?		Les funcions requereixen formació universitària?			
Funcions pròpies		Funcions no pròpies		Funcions pròpies	
Respostes	%	Respostes	%	Respostes	%
2	18,2%	3	27,3%	0	0,0%
1	14,3%	1	14,3%	0	0,0%
1	20,0%	1	20,0%	0	0,0%
1	10,0%	1	10,0%	0	0,0%
3	15,8%	1	5,3%	1	5,3%
8	15,4%	7	13,5%	1	1,9%

Becaris				No contracte	
Respostes	%	Respostes	%		
0	0,0%	0	0,0%		
0	0,0%	0	0,0%		
0	0,0%	0	0,0%		
0	0,0%	0	0,0%		
1	5,3%	0	0,0%		
1	2,0%	0	0,0%		

ÀMBIT I UBICACIÓ

Lloc de feina								
Tarragona		Girona		Lleida		Resta de comunitats autònomes		Eur
Respostes	%	Respostes	%	Respostes	%	Respostes	%	Respostes
1	9,1%	1	9,1%	0	0,0%	0	0,0%	1

0	0,0%	0	0,0%	0	0,0%	1	14,3%	0
0	0,0%	0	0,0%	0	0,0%	2	40,0%	0
1	10,0%	0	0,0%	0	0,0%	3	30,0%	1
1	5,3%	1	5,3%	0	0,0%	2	10,5%	0
3	5,8%	2	3,8%	0	0,0%	8	15,4%	2

GUANYS

Guanyos anuals bruts									
Entre 15.001 i 18.000 €		Entre 18.001 i 24.000 €		Entre 24.001 i 30.000		Entre 30.001 i 40.000 €		Més de 40.000 €	
Respostes	%	Respostes	%	Respostes	%	Respostes	%	Respostes	%
0	0,0%	3	30,0%	0	0,0%	3	30,0%	1	10,0%
1	14,3%	4	57,1%	2	28,6%	0	0,0%	0	0,0%
0	0,0%	0	0,0%	0	0,0%	4	80,0%	0	0,0%
1	14,3%	0	0,0%	1	14,3%	3	42,9%	2	20,0%
2	10,5%	6	31,6%	4	21,1%	3	15,8%	1	10,0%
4	8,3%	13	27,1%	7	14,6%	13	27,1%	4	40,0%

treballadors					
Entre 101 i 250		Entre 251 i 500		Més de 500	
Respostes	%	Respostes	%	Respostes	%
2	18,2%	1	9,1%	4	36,4%
2	28,6%	1	14,3%	2	28,6%
0	0,0%	1	20,0%	1	20,0%
1	10,0%	0	0,0%	6	60,0%
4	22,2%	1	5,6%	8	44,4%
9	17,6%	4	7,8%	21	41,2%

FUNCIONS DESENVOLUPADES

Funcions d'R+D		Funcions d'assistència mèdica i social		Funcions de disseny		Funcions de tècnic de suport		Altres funcions qualificades	
Sí		Sí		Sí		Sí		Sí	
Respostes	%	Respostes	%	Respostes	%	Respostes	%	Respostes	%
2	9,5%	1	4,8%	1	4,8%	9	42,9%	1	10,0%
0	0,0%	0	0,0%	0	0,0%	6	75,0%	1	10,0%

0	0,0%	0	0,0%	0	0,0%	5	55,6%	0
1	6,7%	0	0,0%	0	0,0%	5	33,3%	1
0	0,0%	0	0,0%	0	0,0%	11	39,3%	0

Electricitat, gas i aigua. Fabricació de generadors de vapor, captació, depuració i distribució d'aigua		Extracció i transformació de minerals		Indústries químiques		Indústries farmacèutiques i cosmètiques		Metal·lúrgia elèctric i d'	
Respostes	%	Respostes	%	Respostes	%	Respostes	%	Respostes	%
1	9,1%	0	0,0%	0	0,0%	1	9,1%	1	9,1%
1	14,3%	0	0,0%	0	0,0%	1	14,3%	1	14,3%
2	40,0%	0	0,0%	0	0,0%	0	0,0%	0	0,0%
0	0,0%	0	0,0%	0	0,0%	0	0,0%	1	9,1%
0	0,0%	0	0,0%	0	0,0%	1	5,3%	0	0,0%
4	7,7%	0	0,0%	0	0,0%	3	5,8%	3	33,3%

Formació d'idiomes (saber idiomes)			Informàtica i noves tecnologies		
Respostes	Mitjana	Desv.	Respostes	Mitjana	Desv.
8	4,63	1,92	8	4,13	1,46
7	5,00	1,00	7	3,57	1,90
5	4,00	2,45	5	2,60	1,14
9	6,00	1,80	9	4,67	1,80
17	5,12	2,00	17	4,18	1,85
46	5,07	1,89	46	4,00	1,75

Capacitat treballar en grup			Formació global de la universitat		
Respostes	Mitjana	Desv.	Respostes	Mitjana	Desv.
8	4,88	,83	8	4,88	1,36
7	5,71	,95	7	5,14	1,35

5	5,60	,55	5	3,80	1,92
9	5,67	1,73	9	5,33	1,41
16	4,88	1,67	17	4,65	1,37
45	5,24	1,38	46	4,80	1,44

LA FEINA ACTUAL

Satisfacció amb el nivell de retribució			Satisfacció amb la utilitat dels coneixements			Satisfacció general amb la feina on treballes		
Respostes	Mitjana	Desv.	Respostes	Mitjana	Desv.	Respostes	Mitjana	Desv.
10	3,90	1,66	10	4,10	1,91	10	4,60	2,01
7	3,71	1,89	7	3,71	1,80	7	5,43	0,53
2	5,50	,71	3	5,00	2,65	3	5,33	0,58
9	5,11	1,83	9	4,56	1,81	9	5,67	1,22
16	4,50	1,71	16	4,75	0,93	16	5,06	1,34
44	4,41	1,74	45	4,42	1,60	45	5,16	1,38

n actualment o han treballat.

Nivell Formació pràctica			Utilitat Formació pràctica		
Respostes	Mitjana	Desv	Respostes	Mitjana	Desv
11	2,55	1,81	11	2,82	1,94
7	3,57	1,99	7	3,86	2,34
5	3,00	1,87	5	2,60	1,82
10	3,60	2,12	10	3,50	2,46
20	3,10	1,59	19	3,53	1,58
53	3,13	1,79	52	3,33	1,94

INSTRUMENTALS

Nivell Idiomes			Utilitat Idiomes			Nivell Habilitats de documentació		
Respostes	Mitjana	Desv.	Respostes	Mitjana	Desv.	Respostes	Mitjana	Desv.
11	1,82	1,47	11	4,27	2,37	11	3,36	1,21
7	2,43	1,13	7	5,71	1,89	7	3,14	1,46
5	3,00	2,35	5	4,20	2,39	5	4,20	2,59
10	4,20	2,25	10	5,60	2,07	10	3,70	2,11
20	3,10	1,07	19	5,79	2,02	20	4,05	1,28

53	2,94	1,70	52	5,27	2,15	53	3,74	1,60
----	------	------	----	------	------	----	------	------

INTERPERSONALS I DE GESTIÓ

Nivell Expressió oral			Utilitat Expressió oral			Nivell Expressió escrita		
Respostes	Mitjana	Desv.	Respostes	Mitjana	Desv.	Respostes	Mitjana	Desv.
11	4,27	2,15	11	3,64	2,11	11	3,64	1,63
7	3,71	1,80	7	5,29	1,25	7	3,71	1,11
5	3,40	1,95	5	2,40	1,67	5	4,00	2,12
10	4,40	1,26	10	5,10	1,45	10	4,50	1,08
20	4,70	1,38	19	5,16	1,26	20	4,45	1,54
53	4,30	1,65	52	4,58	1,76	53	4,15	1,49

INTERPERSONALS I DE GESTIÓ

Nivell Lideratge			Utilitat Lideratge			Nivell Solució de problemes		
Respostes	Mitjana	Desv.	Respostes	Mitjana	Desv.	Respostes	Mitjana	Desv.
11	2,09	1,14	11	3,27	2,10	11	4,09	2,21
7	2,71	1,70	7	4,29	1,60	7	4,29	1,50
5	3,60	2,41	5	4,00	2,45	5	4,40	2,07
10	3,70	2,16	10	5,20	1,03	10	4,10	1,73
20	3,60	1,54	19	4,58	1,89	20	3,90	1,37
53	3,19	1,77	52	4,33	1,88	53	4,08	1,66

COGNITIVES

Nivell Creativitat			Utilitat Creativitat			Nivell Pensament crític		
Respostes	Mitjana	Desv.	Respostes	Mitjana	Desv.	Respostes	Mitjana	Desv.
11	2,45	1,51	11	3,09	1,87	11	3,27	1,79
7	2,71	1,70	7	3,71	1,60	7	3,14	1,77
5	3,40	2,30	5	3,60	2,07	5	3,00	1,87
10	2,90	1,52	10	3,30	1,49	10	3,60	1,43
20	2,55	1,50	19	3,26	1,37	20	4,35	1,76
53	2,70	1,58	52	3,33	1,56	53	3,70	1,74

Més de dos anys	
Respostes	%
0	0,0%
0	0,0%
0	0,0%
0	0,0%
0	0,0%

Més de 6	
Respostes	%
0	0,0%
0	0,0%
0	0,0%
0	0,0%
0	0,0%

MITJANS UTILITZATS PER TROBAR FEINA

Oposició	Servei Català de Col·locació	Crear una empresa pròpia	Serveis de la borsa de les universitats	Convenis de educ
Sí	Sí	Sí	Sí	S

Respostes	%	Respostes	%	Respostes	%	Respostes	%	Respostes
0	0,0%	1	16,7%	0	0,0%	1	16,7%	0
2	12,5%	1	6,3%	0	0,0%	2	12,5%	0
0	0,0%	0	0,0%	0	0,0%	0	0,0%	0
0	0,0%	0	0,0%	0	0,0%	0	0,0%	0
2	7,4%	2	7,4%	0	0,0%	3	11,1%	0

IFICULTATS PER TROBAR FEINA

Manca de pràctica professional			Tenir una feina que m'agradi			Manca de coneixements del mercat laboral		
Respostes	Mitjana	Desv.	Respostes	Mitjana	Desv.	Respostes	Mitjana	Desv.
1	7,00	.	1	4,00	.	1	7,00	.
2	6,00	1,41	2	5,50	2,12	2	5,00	,00
1	6,00	.	1	5,00	.	1	4,00	.
2	5,00	1,41	2	6,50	0,71	2	3,00	1,41
6	5,83	1,17	6	5,50	1,38	6	4,50	1,64

IOBILITAT

universitat?	
Sí	
Respostes	%
4	36,4%
3	42,9%
3	60,0%
8	80,0%

16	84,2%
34	65,4%

CIÓ CONTINUADA

dels estudis						Mateixa universitat			
Sí, postgrau o màster		Sí, doctorat		Sí, altres		No		Sí	
Respostes	%	Respostes	%	Respostes	%	Respostes	%	Respostes	%
4	36,4%	0	0,0%	0	0,0%	5	62,5%	3	37,5%
0	0,0%	0	0,0%	0	0,0%	1	25,0%	3	75,0%
1	20,0%	0	0,0%	1	20,0%	5	100,0%	0	0,0%
5	50,0%	0	0,0%	0	0,0%	4	57,1%	3	42,9%
1	5,0%	0	0,0%	0	0,0%	4	40,0%	6	60,0%
11	20,8%	0	0,0%	1	1,9%	19	55,9%	15	44,1%

Estudis i feina	
Respostes	%
1	9,1%
0	0,0%
1	20,0%
3	30,0%
3	15,0%
8	15,1%

ECONÒMIC

Matrícula d'honor	
Respostes	%
0	0,0%
0	0,0%
0	0,0%
0	0,0%

0	0,0%
0	0,0%

os pares			
Un dels dos té estudis superiors		Els dos tenen estudis superiors	
Respostes	%	Respostes	%
3	27,3%	2	18,2%
1	14,3%	0	0,0%
0	0,0%	2	40,0%
5	50,0%	3	30,0%
7	35,0%	4	20,0%
16	30,2%	11	20,8%

un any
%
0,0%
42,9%
0,0%
10,0%
0,0%
7,7%

universitats	ETT		Empreses de selecció		Internet		Altres	
	%	Respostes	%	Respostes	%	Respostes	%	Respostes
18,2%	0	0,0%	0	0,0%	2	18,2%	2	18,2%
28,6%	0	0,0%	0	0,0%	3	42,9%	0	0,0%
0,0%	0	0,0%	0	0,0%	0	0,0%	0	0,0%
10,0%	0	0,0%	0	0,0%	3	30,0%	0	0,0%
5,3%	0	0,0%	0	0,0%	1	5,3%	0	0,0%
11,5%	0	0,0%	0	0,0%	9	17,3%	2	3,8%

opa	Resta del món	
%	Respostes	%
9,1%	0	0,0%

0,0%	0	0,0%
0,0%	0	0,0%
10,0%	1	10,0%
0,0%	0	0,0%
3,8%	1	1,9%

40.000 €
%
10,0%
0,0%
0,0%
28,6%
5,3%
8,3%

Funcions qualificades	Altres funcions no qualificades	
Sí	Sí	
%	Respostes	%
4,8%	0	0,0%
12,5%	0	0,0%

0,0%	0	0,0%
6,7%	0	0,0%
0,0%	0	0,0%

BRAN

a, material e precisió	Materials de transport. Fabricació vehicles motor, bicicletes, construcció naval, material ferroviari, etc.			Productes alimentaris, begudes i tabac		Indústries tèxtils, del cuir i de confeccions		Indústries de la fusta, suro i mobles de fusta	
	%	Respostes	%	Respostes	%	Respostes	%	Respostes	%
9,1%	3	27,3%	0	0,0%	0	0,0%	0	0	0,0%
14,3%	1	14,3%	0	0,0%	0	0,0%	0	0	0,0%
0,0%	0	0,0%	0	0,0%	0	0,0%	0	0	0,0%
10,0%	1	10,0%	0	0,0%	0	0,0%	0	0	0,0%
0,0%	0	0,0%	0	0,0%	0	0,0%	0	0	0,0%
5,8%	5	9,6%	0	0,0%	0	0,0%	0	0	0,0%

Utilitat Habilitats de documentació		
Respostes	Mitjana	Desv.
11	4,36	1,91
7	4,43	1,72
5	5,80	1,30
10	4,70	1,64
19	4,47	1,65

52	4,62	1,67
----	------	------

Utilitat Expressió escrita		
Respostes	Mitjana	Desv.
11	3,91	1,87
7	4,57	1,51
5	4,40	1,82
10	5,00	1,05
19	4,79	1,36
52	4,58	1,49

Utilitat Solució de problemes		
Respostes	Mitjana	Desv.
11	5,00	2,19
7	5,57	1,72
5	4,40	2,07
10	5,20	1,75
19	6,05	1,35
52	5,44	1,76

Utilitat Pensament crític		
Respostes	Mitjana	Desv.
11	4,36	2,16
7	5,00	2,24
5	3,80	1,64
10	4,20	1,23
19	4,58	1,68
52	4,44	1,75

cooperació ativa	Col·legi o associació professional	Internet	Bolsas institucionales	Altres
Sí	Sí	Sí	Sí	Sí

%	Respostes	%	Respostes	%	Respostes	%	Respostes	%
0,0%	0	0,0%	1	16,7%	1	16,7%	0	0,0%
0,0%	2	12,5%	2	12,5%	2	12,5%	0	0,0%
0,0%	0	0,0%	1	50,0%	0	0,0%	0	0,0%
0,0%	0	0,0%	2	66,7%	0	0,0%	0	0,0%
0,0%	2	7,4%	6	22,2%	3	11,1%	0	0,0%

Tenir un nivell retributiu adequat			Manca d'idiomes			Manca de coneixements d'informàtica		
Respostes	Mitjana	Desv.	Respostes	Mitjana	Desv.	Respostes	Mitjana	Desv.
1	1,00	.	1	3,00	.	1	1,00	.
2	4,50	3,54	2	5,50	,71	2	1,50	,71
1	2,00	.	1	2,00	.	1	2,00	.
2	5,00	1,41	2	2,00	1,41	2	2,00	1,41
6	3,67	2,42	6	3,33	1,86	6	1,67	0,82

Śí
%
37,5%
75,0%
0,0%
42,9%
60,0%
44,1%

Manca d'altres coneixements

Respostes	Mitjana	Desv.
1	7,00	.
2	4,50	0,71
1	5,00	.
2	3,00	0,00
6	4,50	1,52

Transport i activitats afins		Tecnologies de comunicació		Mitjans de comunicació (radio, televisió, cinema, vídeo, editorials, etc.)		Institucions financeres, assegurances i activitats immobiliàries		Serveis a les empreses. Lloguer de béns		Administració pública, defensa i seguretat
Respostes	%	Respostes	%	Respostes	%	Respostes	%	Respostes	%	Respostes
1	9,1%	0	0,0%	0	0,0%	1	9,1%	1	9,1%	2
3	42,9%	0	0,0%	0	0,0%	0	0,0%	0	0,0%	0
1	20,0%	0	0,0%	0	0,0%	0	0,0%	0	0,0%	1
5	50,0%	0	0,0%	0	0,0%	2	20,0%	0	0,0%	0
14	73,7%	0	0,0%	0	0,0%	0	0,0%	1	5,3%	0
24	46,2%	0	0,0%	0	0,0%	3	5,8%	2	3,8%	3

acció ensa, i social	Educació, investigació i serveis culturals		Sanitat i assistència social		Altres serveis prestats a la comunitat		Otras		Nc	
	%	Respostes	%	Respostes	%	Respostes	%	Respostes	%	Respostes
18,2%	0	0,0%	0	0,0%	0	0,0%	0	0,0%	0	0,0%
0,0%	0	0,0%	0	0,0%	0	0,0%	0	0,0%	0	0,0%
20,0%	0	0,0%	0	0,0%	0	0,0%	0	0,0%	0	0,0%
0,0%	1	10,0%	0	0,0%	0	0,0%	0	0,0%	0	0,0%
0,0%	2	10,5%	0	0,0%	0	0,0%	0	0,0%	0	0,0%
5,8%	3	5,8%	0	0,0%	0	0,0%	0	0,0%	0	0,0%

