

Enquesta de satisfacció del PDI de la Facultat de Nàutica de Barcelona

Treball de camp: Març - Abril 2018

Participació:

Població	Nombre de resp. completes	% resposta
74	33	44,6%

		Respostes	%
Indica a on imparteixes, majoritàriament, docència	Només titulacions de Grau	16	48%
	Només titulacions de Màster	2	6%
	Titulacions de Grau i Màster	14	42%
	No imparteixo docència en aquest centre	1	3%
	TOTAL	33	100%

Enquesta de satisfacció del PDI de la Facultat de Nàutica de Barcelona

PDI que fa docència a titulacions de Grau

BLOC 1: ASPECTES RELACIONATS AMB LA DOCÈNCIA

Indiqueu la vostra satisfacció amb:

1. ESTUDIANTAT:

Indica el grau de satisfacció amb els següents aspectes relacionats amb la docència:	(1= Molt insatisfet/a; 5=Molt satisfet/a; NS/NC)														Mitjana	Desv.
	1		2		3		4		5		NS/NC		Total			
	Respostes	%	Respostes	%	Respostes	%	Respostes	%	Respostes	%	Respostes	%	Respostes	%		
El perfil d'ingrés de l'estudiantat	0	0,0%	6	20,0%	14	46,7%	8	26,7%	2	6,7%	0	0,0%	30	100,0%	3,20	0,85
El treball i la dedicació de l'estudiantat	2	6,7%	10	33,3%	13	43,3%	3	10,0%	2	6,7%	0	0,0%	30	100,0%	2,77	0,97
La utilitat de les tutories	1	3,3%	5	16,7%	10	33,3%	8	26,7%	4	13,3%	2	6,7%	30	100,0%	3,32	1,06
Els resultats de l'aprenentatge obtinguts per l'estudiantat	0	0,0%	4	13,3%	12	40,0%	9	30,0%	4	13,3%	1	3,3%	30	100,0%	3,45	0,91

2. ESTRUCTURA:

Indica el grau de satisfacció amb els següents aspectes relacionats amb la docència:	(1= Molt insatisfet/a; 5=Molt satisfet/a; NS/NC)														Mitjana	Desv.
	1		2		3		4		5		NS/NC		Total			
	Respostes	%	Respostes	%	Respostes	%	Respostes	%	Respostes	%	Respostes	%	Respostes	%		
L'estructura del pla d'estudis (assignatures, matèries i el seu pes)	1	3,3%	4	13,3%	8	26,7%	11	36,7%	5	16,7%	1	3,3%	30	100,0%	3,52	1,06
L'organització del desplegament del pla d'estudis (grups, horaris, etc)	0	0,0%	0	0,0%	10	33,3%	12	40,0%	7	23,3%	1	3,3%	30	100,0%	3,90	0,77
L'adequació de l'enfocament, l'organització i l'avaluació dels TFG/TFM	0	0,0%	3	10,0%	5	16,7%	13	43,3%	7	23,3%	2	6,7%	30	100,0%	3,86	0,93
El perfil de competències (resultats d'aprenentatge previstos) en la titulació	0	0,0%	2	6,7%	12	40,0%	10	33,3%	4	13,3%	2	6,7%	30	100,0%	3,57	0,84

3. COORDINACIÓ I AVALUACIÓ:

Indica el grau de satisfacció amb els següents aspectes relacionats amb la docència:	(1= Molt insatisfet/a; 5=Molt satisfet/a; NS/NC)														Mitjana	Desv.
	1		2		3		4		5		NS/NC		Total			
	Respostes	%	Respostes	%	Respostes	%	Respostes	%	Respostes	%	Respostes	%	Respostes	%		
La coordinació docent entre assignatures a les titulacions en què participeu	1	3,3%	5	16,7%	9	30,0%	9	30,0%	6	20,0%	0	0,0%	30	100,0%	3,47	1,11
Les metodologies docents que heu utilitzat	0	0,0%	0	0,0%	6	20,0%	18	60,0%	5	16,7%	1	3,3%	30	100,0%	3,97	0,63
El sistema d'avaluació que heu emprat	0	0,0%	0	0,0%	7	23,3%	16	53,3%	7	23,3%	0	0,0%	30	100,0%	4,00	0,69
El grau d'innovació que us permeten les condicions docents (continguts, nombre d'estudiants, estructura de l'aula, etc)	1	3,3%	4	13,3%	14	46,7%	8	26,7%	3	10,0%	0	0,0%	30	100,0%	3,27	0,94

Enquesta de satisfacció del PDI de la Facultat de Nàutica de Barcelona

PDI que fa docència a titulacions de Màster

BLOC 1: ASPECTES RELACIONATS AMB LA DOCÈNCIA

Indiqueu la vostra satisfacció amb:

1. ESTUDIANTAT:

Indica el grau de satisfacció amb els següents aspectes relacionats amb la docència:	(1= Molt insatisfet/a; 5=Molt satisfet/a; NS/NC)														Mitjana	Desv.
	1		2		3		4		5		NS/NC		Total			
	Respostes	%	Respostes	%	Respostes	%	Respostes	%	Respostes	%	Respostes	%	Respostes	%		
El perfil d'ingrés de l'estudiantat	1	6,3%	2	12,5%	5	31,3%	6	37,5%	2	12,5%	0	0,0%	16	100,0%	3,38	1,09
El treball i la dedicació de l'estudiantat	2	12,5%	2	12,5%	7	43,8%	3	18,8%	2	12,5%	0	0,0%	16	100,0%	3,06	1,18
La utilitat de les tutories	1	6,3%	3	18,8%	2	12,5%	4	25,0%	2	12,5%	4	25,0%	16	100,0%	3,25	1,29
Els resultats de l'aprenentatge obtinguts per l'estudiantat	0	0,0%	2	12,5%	4	25,0%	7	43,8%	3	18,8%	0	0,0%	16	100,0%	3,69	0,95

2. ESTRUCTURA:

Indica el grau de satisfacció amb els següents aspectes relacionats amb la docència:	(1= Molt insatisfet/a; 5=Molt satisfet/a; NS/NC)														Mitjana	Desv.
	1		2		3		4		5		NS/NC		Total			
	Respostes	%	Respostes	%	Respostes	%	Respostes	%	Respostes	%	Respostes	%	Respostes	%		
L'estructura del pla d'estudis (assignatures, matèries i el seu pes)	0	0,0%	3	18,8%	6	37,5%	4	25,0%	2	12,5%	1	6,3%	16	100,0%	3,33	0,98
L'organització del desplegament del pla d'estudis (grups, horaris, etc)	0	0,0%	1	6,3%	8	50,0%	4	25,0%	3	18,8%	0	0,0%	16	100,0%	3,56	0,89
L'adequació de l'enfocament, l'organització i l'avaluació dels TFG/TFM	0	0,0%	0	0,0%	6	37,5%	7	43,8%	2	12,5%	1	6,3%	16	100,0%	3,73	0,70
El perfil de competències (resultats d'aprenentatge previstos) en la titulació	0	0,0%	0	0,0%	6	37,5%	8	50,0%	1	6,3%	1	6,3%	16	100,0%	3,67	0,62

3. COORDINACIÓ I AVALUACIÓ:

Indica el grau de satisfacció amb els següents aspectes relacionats amb la docència:	(1= Molt insatisfet/a; 5=Molt satisfet/a; NS/NC)														Mitjana	Desv.
	1		2		3		4		5		NS/NC		Total			
	Respostes	%	Respostes	%	Respostes	%	Respostes	%	Respostes	%	Respostes	%	Respostes	%		
La coordinació docent entre assignatures a les titulacions en què participeu	0	0,0%	1	6,3%	9	56,3%	5	31,3%	1	6,3%	0	0,0%	16	100,0%	3,38	0,72
Les metodologies docents que heu utilitzat	0	0,0%	0	0,0%	5	31,3%	9	56,3%	2	12,5%	0	0,0%	16	100,0%	3,81	0,66
El sistema d'avaluació que heu emprat	0	0,0%	0	0,0%	4	25,0%	9	56,3%	2	12,5%	1	6,3%	16	100,0%	3,87	0,64
El grau d'innovació que us permeten les condicions docents (continguts, nombre d'estudiants, estructura de l'aula, etc)	0	0,0%	0	0,0%	11	68,8%	5	31,3%	0	0,0%	0	0,0%	16	100,0%	3,31	0,48

Enquesta de satisfacció del PDI de la Facultat de Nàutica de Barcelona

PDI que fa docència a titulacions de Grau i Màster

BLOC 2: RECURSOS OFERTS PER PART DEL CENTRE DOCENT

Indiqueu la vostra satisfacció amb:

1. RECURSOS I SUPORT:

Indica el grau de satisfacció amb els recursos oferts per part del centre docent:	(1= Molt insatisfet/a; 5=Molt satisfet/a; NS/NC)														Mitjana	Desv.
	1		2		3		4		5		NS/NC		Total			
	Respostes	%	Respostes	%	Respostes	%	Respostes	%	Respostes	%	Respostes	%	Respostes	%		
Els recursos docents disponibles (aules, laboratoris, etc.)	0	0,0%	6	18,8%	11	34,4%	9	28,1%	5	15,6%	1	3,1%	32	100,0%	3,42	0,99
El campus virtual de suport a la docència	0	0,0%	1	3,1%	3	9,4%	15	46,9%	13	40,6%	0	0,0%	32	100,0%	4,25	0,76
Els equipaments docents dels laboratoris necessaris per desenvolupar la vostra docència	3	9,4%	4	12,5%	4	12,5%	9	28,1%	3	9,4%	9	28,1%	32	100,0%	3,22	1,28
L'efectivitat dels mecanismes interns d'informació i/o comunicació respecte a temes que afecten la meua activitat docent	0	0,0%	3	9,4%	12	37,5%	12	37,5%	5	15,6%	0	0,0%	32	100,0%	3,59	0,87
El suport institucional (formació, ajuts, mobilitat, etc.) per al desenvolupament de l'activitat docent	1	3,1%	3	9,4%	12	37,5%	11	34,4%	3	9,4%	2	6,3%	32	100,0%	3,40	0,93

2. SISTEMA INTERN DE GARANTIA DE LA QUALITAT:

Conec l'existència del Sistema de Garantia Intern de Qualitat de la FNB (SGIQ) per a la millora de les titulacions					
No		Sí		Total	
Respostes	%	Respostes	%	Respostes	%
6	18,8%	26	81,3%	32	100,0%

3. LES MEVES OPINIONS I SUGGERIMENTS ES TENEN EN COMPTE PER A MILLORAR LA TITULACIÓ:

(1=Molt en desacord, 5=Molt d'acord)														Mitjana	Desv.
1		2		3		4		5		NS/NC		Total			
Respostes	%	Respostes	%	Respostes	%	Respostes	%	Respostes	%	Respostes	%	Respostes	%		
1	3,1%	4	12,5%	6	18,8%	7	21,9%	8	25,0%	6	18,8%	32	100,0%	3,65	1,20

Enquesta de satisfacció del PDI de la Facultat de Nàutica de Barcelona

PDI que fa docència a titulacions de Grau i Màster

BLOC 3: PREGUNTES OPCIONALS FORMULADES PEL CENTRE DOCENT

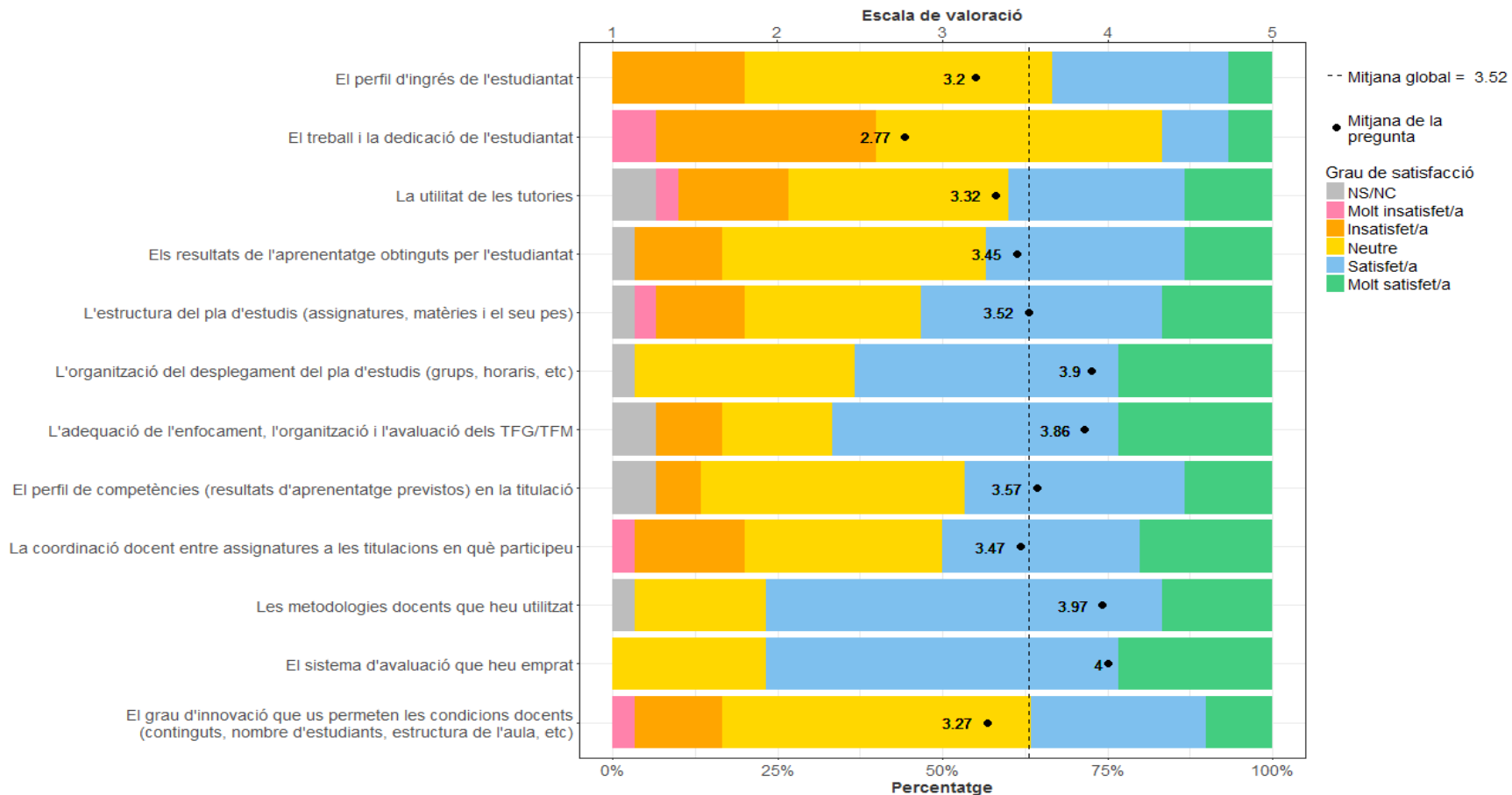
Indiqueu la vostra satisfacció amb:

	(1= Molt insatisfet/a; 5=Molt satisfet/a; NS/NC)														Mitjana	Desv.
	1		2		3		4		5		NS/NC		Total			
	Respostes	%	Respostes	%	Respostes	%	Respostes	%	Respostes	%	Respostes	%	Respostes	%		
Dels nostres ensenyaments de nàutica i marina amb el conveni STCW	0	0,0%	2	6,3%	4	12,5%	13	40,6%	4	12,5%	9	28,1%	32	100,0%	3,83	0,83
Les pràctiques externes (adequació, organització, avaluació)	1	3,1%	6	18,8%	7	21,9%	4	12,5%	2	6,3%	12	37,5%	32	100,0%	3,00	1,08
Els estudiants surten ben preparats de la FNB	1	3,1%	3	9,4%	3	9,4%	18	56,3%	2	6,3%	5	15,6%	32	100,0%	3,63	0,93

Enquesta de satisfacció del PDI de la Facultat de Nàutica de Barcelona

PDI que fa docència a titulacions de Grau

Indiqueu la vostra satisfacció amb:

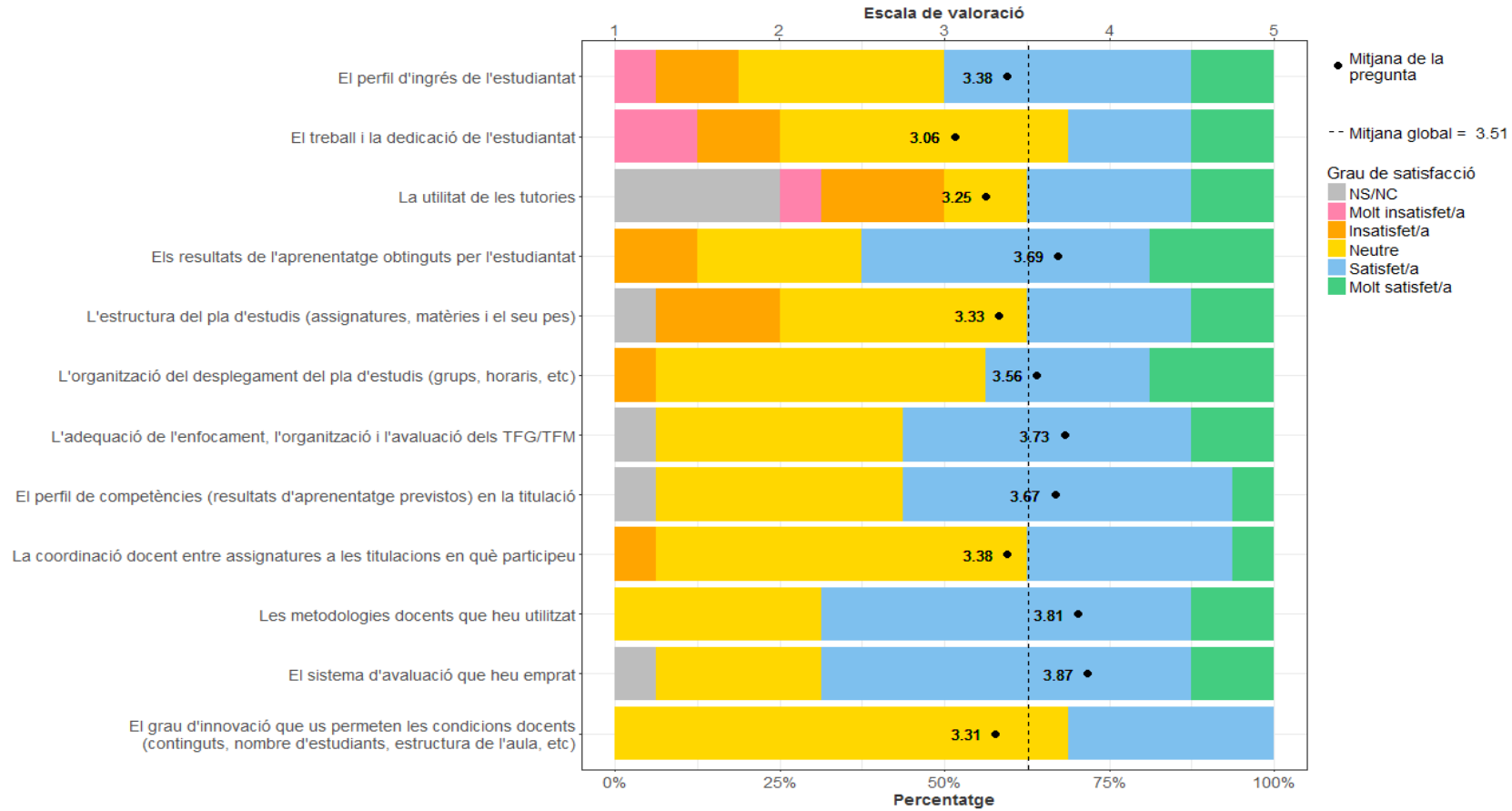


3.COORDINACIÓ I AVALUACIÓ:

Enquesta de satisfacció del PDI de la Facultat de Nàutica de Barcelona

PDI que fa docència a titulacions de Màster

Indiqueu la vostra satisfacció amb:

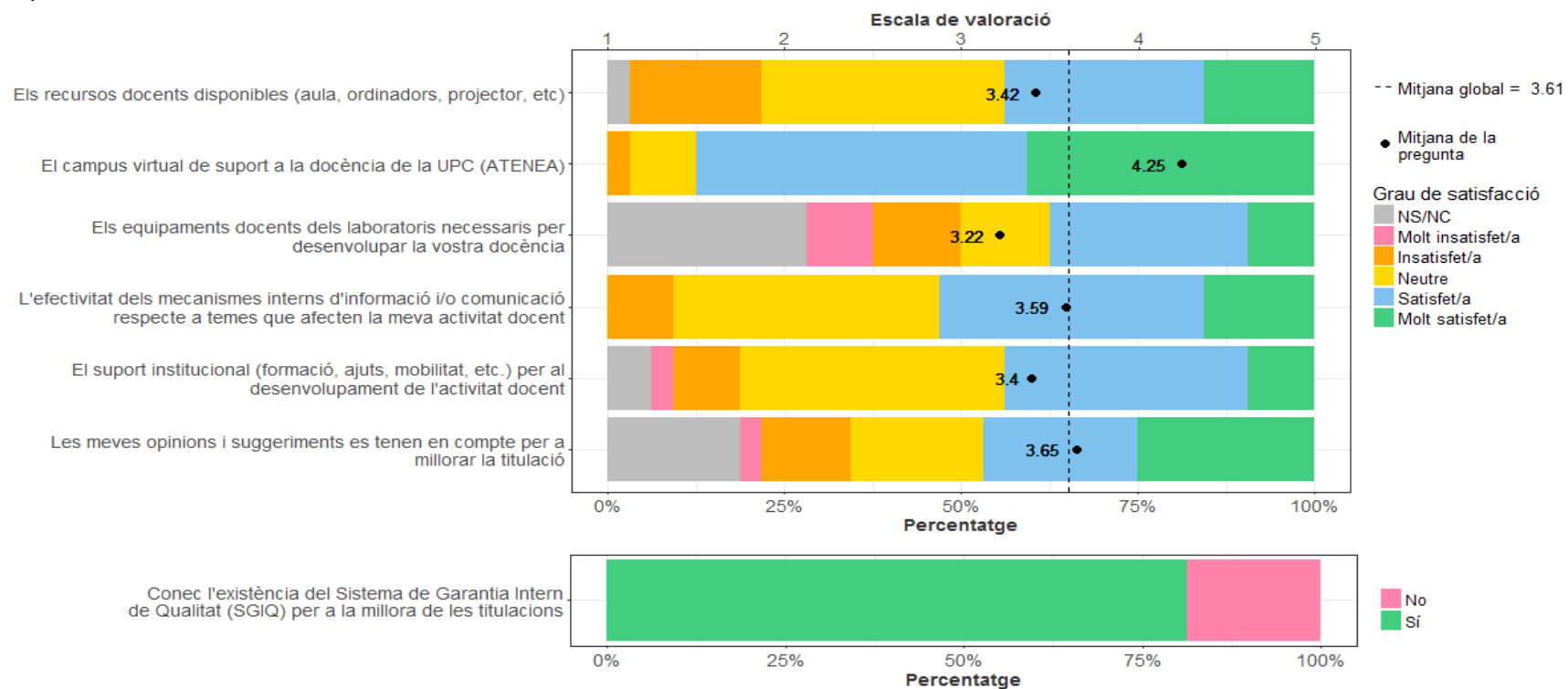


3.COORDINACIÓ I AVALUACIÓ:

Enquesta de satisfacció del PDI de la Facultat de Nàutica de Barcelona

PDI que fa docència a titulacions de Grau i Màster

Indiqueu la vostra satisfacció amb:



Enquesta de satisfacció del PDI de la Facultat de Nàutica de Barcelona

PDI que fa docència a titulacions de Grau i Màster

Indiqueu la vostra satisfacció amb:

